



HTS KOSTURI UPUTE ZA KORIŠTENJE



Sadržaj:

1.	Preuzimanje (download) programa i rang-liste sa web stranice ZTSH	2
2.	Omogućavanje Macro naredbi	2
3.	Pokretanje programa HTS Kosturi	3
4.	Početak rada - Unos podataka o turniru	4
5.	Rang-lista.....	5
6.	Lista prijave	6
7.	Priprema pojedinačno (Si GT priprema / Si Q priprema)	7
8.	Priprema parova (Do priprema)	7
9.	Kosturi (SI GT xx / Si Q xx / Do xx)	8
10.	Raspored	9
11.	Prekršaj pravila	10
12.	Izvještaj Vrhovnog suca.....	10
13.	Kako pripremiti dokumentaciju za HTS.....	11
14.	Kontakt	11

1. Preuzimanje (download) programa i rang-liste sa web stranice ZTSH

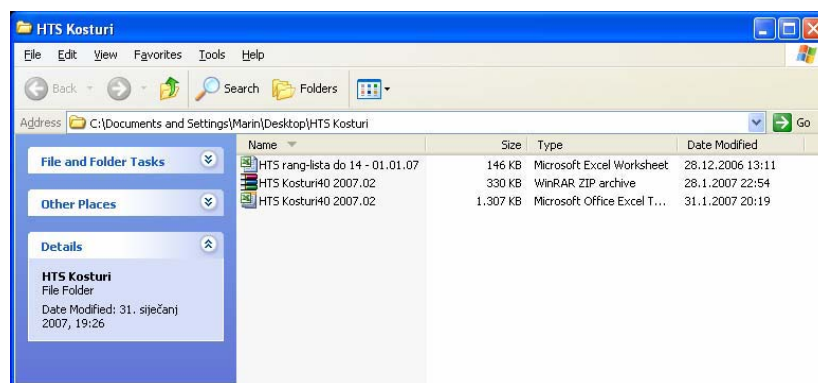
Na web stranici ZTSH (www.hts.hr/ztsb -> **Programi**) nalazi se najnovija verzija programa i rang-liste. Ukoliko nemate pristup internetu **kontaktirajte u HTS-u** Mladena Tončića.

Nakon što ste pribavili program **HTS Kosturi 200x.xx.zip** i rang-listu **HTS rang-lista do xx - 01.01.07** u digitalnom obliku. Programi koji se nalaze na web stranicama napravljeni su za rad u Microsoft Excelu ali su komprimirani programom WinRAR kako bi zauzimali što manji prostor u memoriji (i do 3 puta manji).

WinRAR odnosno WinZIP su besplatni programi i mogu se naći na ZTSH webu ili www.winrar.com odnosno www.winzip.com. Budući da jednako rade, u buduću ću koristiti termin ZIP program.

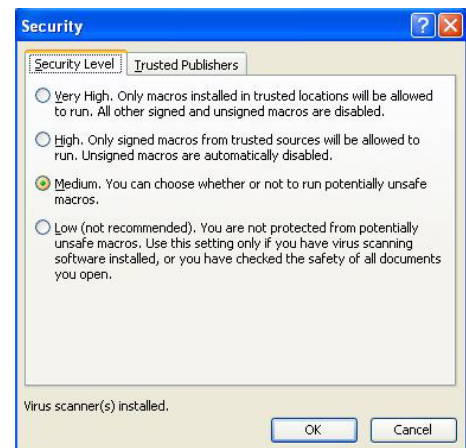
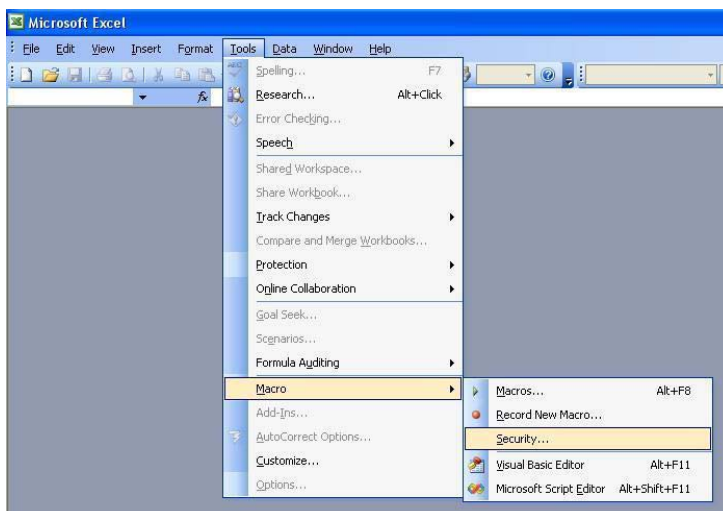
Pomoću dotičnog ZIP program komprimirani se **HTS Kosturi 200x.xx.zip** dekomprimiraju i omogući se s njima normalan rad putem Excela.

Ovako bi to trebalo izgledati sve spremno za rad.



2. Omogućavanje Macro naredbi

Za normalan rad HTS Kostura **potrebno je u Excelu omogućiti Macro naredbe** i to putem:
Tools > Macro > Security... > Security level > Medium
 (Medium je najbolje opcija jer vas svaki put pita želite li omogućiti Macro naredbe)

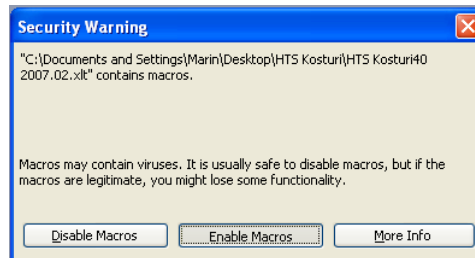


Ukoliko su naredbe onemogućene nećete biti u stanju koristiti program !!!

3. Pokretanje programa HTS Kosturi

Program je napravljen i testiran u *Microsoft Excelu 2003* stoga bi na verziji 2003 i novijima sve trebalo raditi bez problema. Na starijim verzijama (Excel 2000 ili Excel 97) djelomično je testiran i radi s nekim mali ograničenjima radi nekih novih funkcija koje starije verzije Excela nemaju.

Prilikom pokretanja programa HTS Kosturi Excel će Vas pitati želite li omogućiti Macro naredbe. **Obvezno odaberite „Enable Macro“ („Omogući macro naredbe“)** jer u protivnom program nećete biti u mogućnosti koristiti.

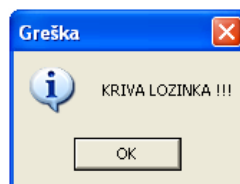


Slijedeći korak je unos lozinke. **Lozinku mogu dobiti SAMO članovi ZTSH**, a njima se smatraju Vrhovni suci koji su platili članarinu za tekuću godinu. Kontaktne osobe za lozinku su:

Mladen Tomšić	091-4666657
Marin Mikša	099-2187840

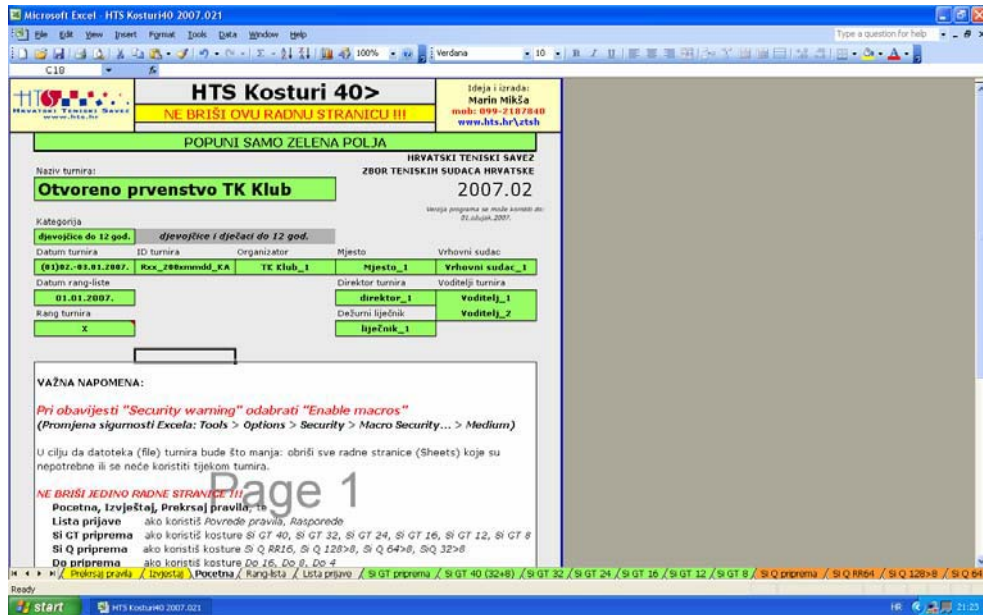


Unesete lozinku i pritisnete tipku „Ulaz“. Ukoliko ste unijeli točnu lozinku, pričekajte da se program podigne te možete započeti s radom. U protivnom će vam program javiti:



Nakon što pritisnete tipku „OK“, program će se vratiti na prozor za unos lozinke. Ukoliko ne znate pravu lozinku ili imate krivu možete izaći iz programa pritiskom na „Izlaz“.

4. Početak rada - Unos podataka o turniru



Prije nego što počnete unositi igrače s rang-liste potrebno je popuniti podatke o turniru na radnoj stranici „Početna“.

Postoji nekoliko načina unosa podataka u program:

- direktnim upisivanjem u ćeliju (npr. Naziv turnira)
- odabirom iz liste ponuđenog (npr. Kategorija)
(kad označite zelenu ćeliju Kategorija, desno od same ćelije pojavit će se strelica prema dolje, što je znak da možete izabrati iz liste ponuđenog)

Datum turnira bi trebao biti oblika (01.)02.-03.01.2007. gdje je u zagradi 01. početak kvalifikacija, a 02.-03.01.2007. trajanje glavnog turnira. Bez obzira održavaju li se kvalifikacije ili ne potrebno je navesti njihov datum.

ID turnira je određen od strane HTS-a radi lakšeg snalaženja u dokumentaciji. Ukratko šta znači pojedini dio na primjeru **Rxx_20xxmmdd_KA_M**

- **Rxx** Rezultati, a xx je kategorija, npr. R14 = rezultati do 14
- **20xxmmdd** Datum početka kvalifikacija, npr. 20070127 = 27.01.2007.
- **KA** Kratica kluba organizatora, npr. KA = TK Karlovac
- **M/Z** Oznaka M=muški, Z=ženski dio turnira ukoliko se kosturi turnira šalju odvojeno

Rang turnira program računa prema rangu igrača koje ćete unijeti u pripremu glavnog turnira pojedinačno („Si GT priprema“). Stvarni rang može se razlikovati od izračunatog ako je rang turnira određen unaprijed (tzv. zaštićeni rang). U tom slučaju „Rang turnira“ trebate sami promijeniti.

Napomena: Dobro je pospremit (Save) program svakih nekoliko minuta i to pod drugim imenom, za slučaju da nešto krene po zlu. (File > Save As...).

Npr. „OPKarlovac1“, „OPKarlovac2“ ili „OPKarlovacSubota1“.

Najbolje je datotekama (file-u) davat takva imena da se u slučaju neke greške odnosno problema lako vratite na verziju koju ste pospremili prije.

5. Rang-lista

Kliknite na radnu stranicu „Rang-lista“ (dolje lijevo idu redom radne stranice: „Početna“, „Rang-lista“, „Lista prijave...“) (donja strelica na slici)



Otvorite datoteku *HTS rang-lista do xx – Datum* (npr. HTS rang-lista do 14 - 01.01.07)

- **Odaberete kategoriju** Dječaci/Djevojčice, Juniori/Juniorke, Seniori/Seniorke
- **Označite igrače** (kao na slici, samo igrače i njihove bodove)
- **Kopirate** (Copy: Ctrl+C) rang-listu

	Prezime i ime	Godište	Klub	Ukupna	Pobjeda	Plasman
1.	Čutura Mate	1993	Purger	151	54	87
2.	Lorinc Ivan	1993	Purger	141	88	53
3.	Čutura Mate	1994	Brno	138	72	64
4.	Lorinc Ivan	1993	Katolanska Rijeka	125	41	64
5.	Čutura Mate	1993	Ponike	115	38	77
6.	Čutura Mate	1993	Daruvar	103	63	56
7.	Vajner Filip	1993	Ponike	103	38	77
8.	Vajner Filip	1994	Comy Mihaljaci	103	47	56
9.	Vajner Filip	1993	Podušec	93	62	31
10.	Medić Matko	1993	ST	91	56	64
11.	Medić Matko	1993	ST	89	46	43
12.	Kalkez Duje	1993	ST	85	38	47
13.	Čerčić Borna	1996	Chronos-Savica	78	54	24
14.	Medić Matko	1993	ST	46	36	36

Vratite se u program *HTS Kosturi*

- **Označite ćeliju B11** (Prva ispod crvene ćelije „Lista“)
- **Zalijepite** (Paste: Ctrl+V) rang-listu
- U koloni „X“ s **x označite igrače** koji su prijavljeni, a nalaze se na rang-listi. Pri tom se mogu koristiti funkcije „Sortiraj po Prezime/Klub/Rang-lista/X(prijavljeni)“
- Nakon što su označeni svi igrači sa rang-liste:
 - o „Sortiraj po X (Prijavljeni)“
 - o **U desnoj tablici** (Prezime, Ime, Klub(Kratice), Rang-lista, Godište, Godina) **označite sve igrače** koji su prethodno bili označeni s X
 - o **Pritisnite tipku** „PRENESI označene igrače s rang-liste u LISTU PRIJAVE“

X	Prezime i ime	Godište	Klub	Ukupna	Pobjeda	Plasman	Nr.	Prezime	Ime	Klub	Rang	Godište	
x	1. Pavić Mate	1993	Stožić ST	138	72	64	1	PREVAC	Mate	STO	1993	14	
x	2. Lorinc Ivan	1994	Brno	138	72	64	2	LEVIC	Ivan	BRN	5	1994	13
x	3. Vajner Filip	1993	Ponike	115	38	77	3	DUVOR	Jan	POK	6	1993	14
x	4. Čutura Mate	1994	Domj Mh DOM	103	45	53	4	VEGER	Filip	DOM	8	1994	13
x	5. Vajner Filip	1994	Podušec	93	62	31	5	PREBER	Matko	POD	9	1994	13
x	6. Čutura Mate	1993	Hrvosje HRJ	91	56	64	6	MELSA	Morris	HRJ	10	1993	14
x	7. Vajner Filip	1993	ST	89	46	43	7	MESNY	Orso	ST	11	1993	14
x	8. Vajner Filip	1993	ST	85	38	77	8	KEVEZ	Duje	ST	12	1993	14
x	9. Vajner Filip	1993	ST	85	38	77	9	MATKOVIĆ	Ivan	NA	14	1993	14
x	10. Medić Matko	1993	ST	78	46	58	10	MEDACIĆ	Branko	ST	15	1993	14
x	11. Medić Matko	1993	ST	78	46	58	11	PODUNJSKI	Zvonimir	POD	16	1993	14
x	12. Kalkez Duje	1993	ST	68	46	31	12	POLEJ	Radeš Mar	MLD	17	1994	13
x	13. Čutura Mate	1994	Podušec	54	25	29	13	SILJEG	Franko	POK	18	1993	14
x	14. Čutura Mate	1993	Ponike	52	30	43	14	KEVEZ	Duje	ST	19	1994	13
x	15. Čutura Mate	1994	Katolanska	50	22	43	15	POSLONČIĆ	Ivan	HRJ	20	1993	14
x	16. Čutura Mate	1993	Hrvosje HRJ	49	41	24	16	KEVEZ	Morris	HRJ	21	1993	14
x	17. Čutura Mate	1993	ST	47	30	32	17	MATKOVIĆ	Ivan	NA	22	1993	14
x	18. Čutura Mate	1993	ST	47	30	32	18	MEDACIĆ	Branko	ST	23	1993	14
x	19. Čutura Mate	1994	Vinkovci VNK	42	33	23	19	MEŠAR	Jure	PUR	24	1993	14
x	20. Čutura Mate	1993	Purger	40	28	20	20	MILANOVIĆ	Lauro	DU	24	1993	14
x	21. Čutura Mate	1993	Daruvar	39	27	28	21	ČERPIN	Filip	KLK	25	1993	14
x	22. Čutura Mate	1993	Klaka	38	23	20	22	BLAZIČIĆ	Karlo	BRJ	26	1993	14
x	23. Čutura Mate	1993	ST	35	27	28	23	TOMJANIĆ	Matko	PU	27	1993	14
x	24. Čutura Mate	1993	Pula 3000 PU	33	23	8	24	MATZ	Adrian	BRJ	28	1993	14
x	25. Čutura Mate	1993	ST	33	23	8	25	BIJVOVIĆ	Karlo	PUK	29	1993	14
x	26. Čutura Mate	1993	ST	32	22	9	26	KRKO	Bodo	ST	30	1993	14
x	27. Čutura Mate	1993	ST	32	22	9	27	MARČIN	Matko	MDV	31	1993	14
x	28. Čutura Mate	1993	ST	30	20	10	28	ČURČIJA	Lovro	KA	32	1993	14
x	29. Čutura Mate	1993	Karlovac KA	28	25	13	29	BAVOVIĆ	Karlo	VTC	38	1993	14
x	30. Čutura Mate	1993	Vinkovci VNK	21	9	9	30	ALEKSIĆ	Tomislav	VNK	39	1993	14
x	31. Čutura Mate	1993	Vinkovci VNK	20	12	10	31	RAMIŠIĆ	Jerko	OSA	42	1993	14
x	32. Čutura Mate	1993	Črpano ČRA	19	11	18	32	ŠVENGA	Petar	PUK	44	1993	14
x	33. Čutura Mate	1993	Prango Pt. PUR	16	15	13	33	LOVČIĆ	Jakob	BRJ	46	1993	14
x	34. Čutura Mate	1993	ST	15	12	10	34						
x	35. Čutura Mate	1993	Purger	151	54	10	35						
x	36. Čutura Mate	1993	Purger	141	88	34	36						
x	37. Čutura Mate	1993	Katolanska	125	61	12	37						
x	38. Čutura Mate	1993	Daruvar	103	63	36	38						
x	39. Čutura Mate	1993	ST	103	47	6	39						

Napomena: Trenutno program nemože sortirati po dvije rang-liste (međunarodnoj i HTS) u isto vrijeme. Stoga ukoliko postoje prijavljeni igrači sa međunarodnim rangom (MR), ATP bodovima (ATPxxxx) ili WTA bodovima (WTAxxxx), privremeno njihov rang treba zamijeniti sa 0 (nulom) radi sortiranja.

Na "SI GT priprema" ili "SI Q priprema", se može koristiti kolona "Redoslijed nastelja", u koju se može upisati stvaran MR, ATP ili WTA rang, dok je pod kolonom „Rang-lista“ još uvijek 0 (nula). Kasnije, nakon finalnog sortiranja po rang-listi, i prije same izrade kostura, se ponovno upiše MR, ATPxxxx ili WTAxxxx u kolonu „Rang-lista“.

6. Lista prijave

Lista prijave služi za unos igrača s radne stranice „Rang-lista“ odnosno za ručni upis nerangiranih prijavljenih igrača. Na njoj **moraju biti upisani svi igrači** za dotičnu kategoriju (M/Ž) koji su se prijavili na turnir bez obzira igraju li ili ne (npr. otkaz, bolest). Sa ove radne stranice povlače se podaci na sve ostale radne stranice koje koriste hyperlink npr. na „Prekršaj pravila“.

Br.	Prezime	Ime	Klub	Rang-lista	Godište	Godina	Napomena
20	ČEPIN	Filip	KLK	25	1993	14	
21	PLAZANIĆ	Karlo	BRD	26	1993	14	
22	TOMLIJANOVIĆ	Martja	PU	27	1993	14	
23	HUTZ	Adrian	BRV	28	1993	14	
24	ŠKVRČIĆ	Karlo	PUN	29	1995	12	
25	VUKO	Božo	ST	30	1993	14	
26	NARDIĆ	Mateo	MDV	31	1993	14	
27	ČURČIĆA	Lovro	KA	32	1993	14	
28	DUKOVIĆ	Karlo	VIC	38	1993	14	
29	ALERIĆ	Tomislav	VK	39	1993	14	
30	BAMBIĆ	Jerko	ORA	42	1993	14	
31	ŠVENDA	Petar	PUN	44	1993	14	
32	LOŠIČAR	Jakov	BRD	46	1993	14	
33							
34							
35							

4.5. Igrači koji u tekućoj godini navršavaju 11 godina mogu nastupiti na seniorskim turnirima samo uz odobrenje seniorskih izbornika.
 4.6. Igrači koji u tekućoj godini navršavaju 12 godina mogu nastupiti na turnirima u kategoriji do 18 godina samo uz odobrenje izbornika do 18 godina.
 4.7. Igrači koji u tekućoj godini navršavaju 11 godina mogu nastupiti na turnirima u kategoriji do 16 godina samo uz odobrenje izbornika do 16 godina.
 4.8. Nijedan igrač ne može započeti nastup na turniru ako još igra na prethodnom turniru, bilo pojedinačno bilo u igri parova.

Radi lakše provjere i sređivanja popisa mogu se koristiti funkcije „Sortiraj po Prezime/Klub/Rang-lista/X (prijavljeni)“

Nakon što je napravljena finalna verzija „Liste prijave“ treba provjeriti broj ukupno prijavljenih igrača. Ukoliko je **broj igrača 40 i manji igra se Glavni turnir**, u protivnom igrači od 25 mjesta na dalje igraju kvalifikacije.

Prije kopiranja (Copy: Ctrl+C) igrača na radnu stranicu „Si GT priprema“ odnosno „SI Q priprema“ potrebno je označiti **Prezime, Ime, Klub i Rang-listu** igrača koje želite prenijeti. Kolone „Godište“ i „Godine“ služile su samo za kontrolu i dalje više nisu potrebne, pa ih stoga ne kopiramo.

Postoje dvije opcije kopiranja igrača, a to su:

- **PRENESI** - kad se prvi puta prenosi više igrača
napomena: ovim postupkom se na radnoj stranici „Si GT priprema“ odnosno „SI Q priprema“ brišu svi prije dodani igrači
- **DODAJ** - Na već postojeće igrače u pripremi dodaje označene igrače
Označavanje više igrača koji nisu jedan ispod drugog radi se tako da se drži tipka „ALT“ i označavaju se igrači (njihovo Prezime, Ime, Klub i Rang-listu)

Ukoliko želite **izbrisati nekog igrača** jednostavno označite njegove podatke (Prezime, Ime, Klub, Rang-lista, Godište, Godina i Napomena) i pritisne tipku „Del“ (Delete) na tipkovnici.

7. Priprema pojedinačno (Si GT priprema / Si Q priprema)

Na ovoj radnoj stranici pripremamo zadnje detalje prije izrade kostura.

Otvoreno prvenstvo TK Klub
dječaci do 14 god.

GLAVNI TURNIR - POJEDINAČNO
LISTA ZA ŽDRIJEJ

Br.	Prezime	Ime	Klub	Rang-lista	Status	Redoslijed nositelja	Potpis igrača
1	PAVIČ	Mate	STO	1	DA		
2	LEVAR	Ivan	BRC	3	DA		
3	KEKEZ	Duje	ST	14	DA	1	
4	MATKOVIĆ	Ivan	NA	14	DA	2	
5	MIAČEVIĆ	Branko	ZG	14	DA	3	
6	PODVINSKI	Zvonimir	POD	16	DA		
7	GOLEŠ	Babić Marko	MLD	17	DA		
8	ŠILJEG	Franko	POM	18	DA		
9	DELIC	Duje	KRI	19	DA		
10	POSLOVČEĆ	Ivan	HRJ	20	DA		
11	NIŽIĆ	Mirko Borna	PLD	21	DA		
12	IKIĆ	Kristijan	VK	22	DA		
13	BEGIĆ	Jure			DA		
14	MILANOVIĆ	Laura	DU	24	DA		
15	ČERIN	Filip	KLK	25	DA		
16	PLAZANIĆ	Karlo	BRO	26	DA		

ŽDRIJEJ GLAVNOG TURNIRA

12.1. Na početku ždrijeba određuju se nositelji skupina, prema važećim rang listama za dotičnu kategoriju.

12.2. Kod sanjki i sanora na nositelje se prvo postavljaju igračice i igrači po posljednjem WTA odnosno ATP rang listi, a zatim po važećoj HTS rang listi za seniore i seniore.

12.3. U omladinskim kategorijama za nositelje se prvo postavljaju igračice i igrači u međunarodnom razredu po važećoj HTS rang listi za dotičnu kategoriju.

12.4. Međunarodni razred ...

12.5. Igrači ostaju u međunarodnom razredu na HTS rang listi do sljedeće nove rang liste HTS-a i odluku da na međunarodnom rang listama izgube mjesto koje im je osiguravalo međunarodni razred.

12.6. Broj postavljenih nositelja u glavnom turniru ovisi o broju igrača u glavnom turniru: 7 do 10 igrača - postavlja se 2 nositelja

Svakom igraču treba iz ponuđenog popisa **dodati status** (DA, WC, Q, LL, SE odnosno za kvalifikacije QA, WC).

Ukoliko u krug nositelja ulaze **2 ili više igrača s istim rangom**, broj nositelja određuje se ždrijebom, a rezultat ždrijeba upisuje se u kolonu „Redoslijed nositelja“ za dotične igrače, te se ponovno **sortira popis po Rang-listi**.

8. Priprema parova (Do priprema)

Unos igrača je pojednostavljen tako da se unese samo redni broj igrača s „Liste prijave“ u ćeliju ispred ćelije prezime i to za oba igrača u paru. (strelica na slici)

Svakom paru treba iz ponuđenog popisa **dodati status** (DA, WC) te odrediti Klasu para:

- **A = OBA** igrača imaju **pojedinačni rang**
- **B = JEDAN** igrač ima **pojedinačni rang**
- **C = NITI JEDAN** igrač ima **pojedinačni rang**

Na kraju parove treba **sortirati po Rang-listi**.

Otvoreno prvenstvo TK Klub
dječaci do 14 god.

GLAVNI TURNIR - PAROVI
LISTA ZA ŽDRIJEJ

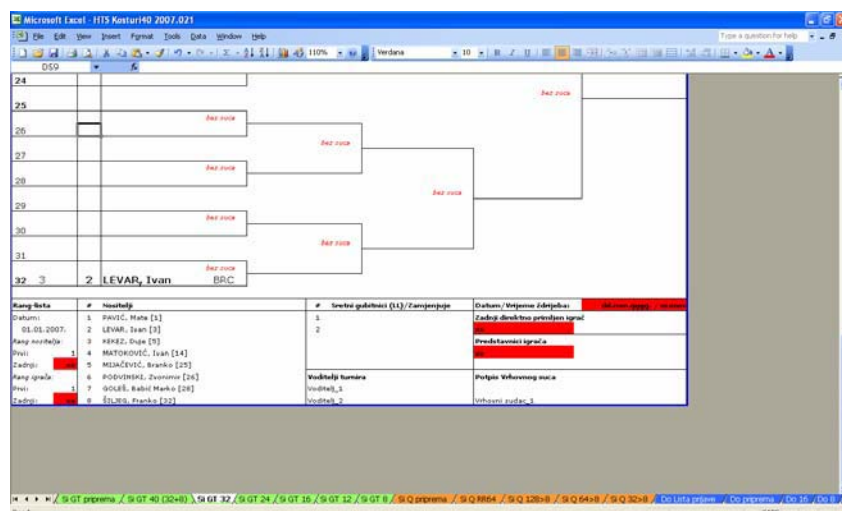
Br.	Prezime	Ime	Klub	1 Rang-lista (%)	Prezime	Ime	Klub	2 Rang-lista (%)	I-2 Rang para (1+2)	Status	"A/B/C" Napomena
1	PAVIČ	Mate	STO	1	LEVAR	Ivan	BRC	3	4	DA	A
2	DUPOR	Jan	PON	6	VEGER	Filip	DOM	8	14	DA	A
3	FABER	Mateo	POD	9	MELŠA	Moris	HRJ	10	19	DA	A
4	MESIN	Dino	ST	11	KEKEZ	Duje	ST	11	DA	B	
5	MATKOVIĆ	Ivan	NA		MIAČEVIĆ	Branko	ZG		DA	C	
6											
7											
8											
9											
10											
11											

9. Kosturi (SI GT xx / Si Q xx / Do xx)

Ukoliko je na pripremnoj stranici sve napravljeno, odabere se potrebna veličina kostura.

Prije ždrijeba treba popuniti crvene ćelije na donjem dijelu lista:

- Rang zadnjeg nositelja
- Rang zadnjeg igrača
- Datum i vrijeme ždrijeba
- Zadnjeg direktno primljenog igrača
- Predstavnike igrača



Nakon što unesete nositelje možete započeti sa izvlačenjem ostalih igrača/parova.

(ako niste sigurni, na radnoj stranici „Si GT priprema“ iznad ćelije „Status“ piše „Broj nositelja je: xx“)

Svaki igrač/par u kosturu je broj, koji je jednak rednom broju na radnoj stranici „Si GT priprema“, „Si Q priprema“ odnosno „Do priprema“), pri tome treba pripaziti da su igrači sortirani po rang-listi.



Nakon šta je završeno ždrijebanje može se **ispisat dotični kostur (Print):**

File > Print Preview (provjera da li je sve OK) > Print ... > OK

Ukoliko se kostur proširio na 2 stranice pokušajte:

File > Print Preview > Setup ... > Page > Fit to 1 by 1

Unos pobjednika susreta radi se tako da se u ćeliju ispred pozicije gdje bi trebao biti pobjednik upiše:

- **a** = ukoliko je dobio gornji igrač
- **as** = ukoliko je dobio gornji igrač nositelj
- **b** = ukoliko je dobio donji igrač
- **bs** = ukoliko je dobio donji igrač nositelj

Napomena: *Ukoliko imate **Muški i Ženski dio turnira oni moraju biti u 2 posebna programa.** Razlog je veličina samog programa koji bi bio duplo veći da sadržava oba turnira u jednom programu.*

Najbolji način rada je:

- **Otvaranje** programa HTS Kosturi
- **Popunjavanje** radne stranice „Početna“ za **muški dio turnira**
- Pospremi kao (**Save As**) ... npr. „ImeTurnira_M“ (OPKarlovcano16god_M)
- **Popunjavanje** radne stranice „Početna“ za **ženski dio turnira**
- Pospremi kao (**Save As**) ... npr. „ImeTurnira_Z“ (OPKarlovcano16god_Z)
- Otvaranje i rad s programom koji nam treba, obično je to prvo muški dio turnira, „ImeTurnira_M“

10. Raspored

Rasporedi su podijeljeni na:

- Raspored GT (Glavni turnir)
- Raspored Q (Kvalifikacije)

The screenshot displays an Excel spreadsheet titled "HTS Kosturi 2007.021". The main content is a tournament schedule for "SUBOTA 01.01.2007.". The spreadsheet is structured with columns for rounds (1. kolo, 2. kolo, 3. kolo, 4. kolo, 5. kolo) and rows for different match groups. The interface includes the Excel menu bar, toolbars, and a status bar at the bottom showing the current sheet as "Raspored GT 4t (abc)".

Prije same promjene Rasporeda najbolje je napraviti kopiju radne stranice i imenovati je po danu za koji je namijenjen npr. *Raspored Subota* ili *Raspored Subota_2*

- Označite se Tab „Raspored GT 4t (abc)“
- *Desni klik*
- *Move or Copy...*
- **OBVEZNO stavite kvačicu** na „Create copy“ (Napravi kopiju). *Ako to ne učinite Excel će samo premjesti (Move) dotični Tab na drugo mjesto.*
- Označite kamo da se u program stavi kopija, najbolje poslije Taba „Raspored GT 4t (abc)“

Ovo je najbolje napraviti svaki puta kad se nešto mijenja na kosturu jer uvijek postoji ona „stara“ verzija rasporeda.

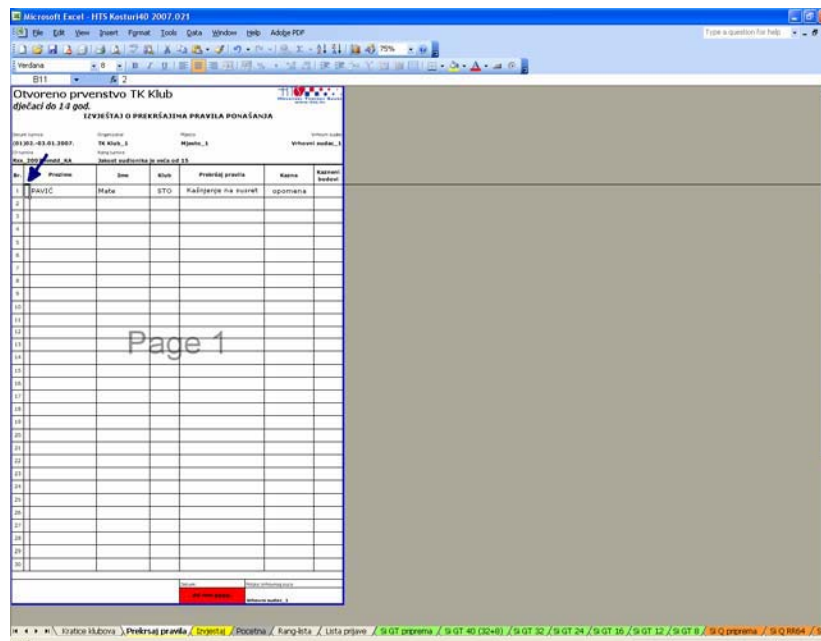
Postoje dvije mogućnosti slaganje rasporeda:

- **Automatsko slaganje rasporeda („Raspored GT 4t (abc)“)**
 - o Potrebno je **samo provjeriti brojeve** u desnim tablicama (Brojevi predstavljaju broj pozicije u kosturu, npr 1. nositelj je na broju 1 dok je 2. nositelj na 32/24/16/12/8 u Glavnom turniru.
 - o Na istom principu radi i raspored kvalifikacija „Raspored Q 4t (abc)“
- **Slaganje rasporeda po želji („Raspored GT lista“)**
(svakog igrača odabere ručno iz izbora ponuđenih za dotični kostur)
 - o **Odaberete veličinu kostura** iz liste ponuđenog
 - o **Označite ćeliju** gdje želite promijeniti igrača
Kad označite željenu ćeliju gdje želite ubaciti igrača desno od same ćelije će se pojaviti strelica prema dolje, to je znak da možete **izabrati iz liste ponuđenog** (lista ponuđenog ovisi o odabranoj veličini kostura)
 - o Promijenite igrača
 - o **Ponovite postupak** više puta, koliko je potrebno
 - o Na istom principu radi i raspored kvalifikacija „Raspored Q lista“

Postoji mogućnosti kopiranja rasporeda za ženski dio turnira u muški ili obrnuto ovisno gdje radite raspored cijelog turnira. Označite u rasporedu igračice koje želite prebaciti, kopirajte (Copy - Ctrl+C), vratite se na Raspored muškog dijela turnira, zalijepite (Paste - Ctrl+V).

11. Prekršaj pravila

Unos igrača je pojednostavljen tako da se unese samo redni broj igrača s „Liste prijave“ u ćeliju ispred ćelije *Prezime*. (strelica na slici)



Iz listi ponuđenih opcija odaberite *Prekršaj pravila*, *Kaznu* i *Kaznene bodove*. Promijenite Datum.

12. Izvještaj Vrhovnog suca

Popunite dotični formular.

Eventualne primjedbe ili savjete što bi trebalo promijeniti, (maknuti, staviti) slobodno javite.

13. Kako pripremiti dokumentaciju za HTS

Nakon završetka turnira potrebno je prilagoditi radne stranice „Izvještaj“, „Prekršaji pravila“ te *kosture* za arhivu i slanje u HTS putem elektroničke pošte (e-mail).

OBVEZNO NAPRAVITE OVAJ POSTUPAK ZA SVAKI TURNIR !!! U protivnom nećete moći pristupiti podacima s turnira nakon što istekne datum do kada se program može koristiti.

Najjednostavniji način je (kopirat u novi Excel Workbook):

- Otvorite novu radnu knjigu (Workbook) i imenujte je npr. *OPKarlovacIzvještaj*
 - Vratite se na Program HTS Kosturi
 - Označite Tab koji želite kopirati
 - Označite sve (Select All – Ctrl+A) dok se sve ne zaplavi
 - Kopirajte (Copy - Ctrl+C)
 - Vratite se na novo otvorenu radnu stranicu (npr. *OPKarlovacIzvještaj*)
 - Označite radnu stranicu SheetX i u njoj ćeliju A1 (prva gore lijevo)
 - Zalijepite (Paste - Ctrl+V)
 - Spremite (File > Save)
- (Ponovite postupak za Izvještaj, Prekršaj pravila, kosturi Si GT/Q xx, Do xx muški dio, te kosturi Si GT/Q xx, Do xx žensk dio)*

Nakon što ste unijeli sve Tabove koje ste željeli prenijeti:

- Preimenujte ih radi lakšeg snalaženja:
 - Desni klik na Tab (npr. *Sheet1*)
 - Preimenuj (Rename)
 - Pocrnite ime Tabu (npr. **Sheet1**)
 - Promijenite ime u npr. *Izvještaj ili Si GT32_M*
- Podesite da radni list stane na jednu stranicu radi ispisa (Print):
 - Označite sve Tabove tako da odete na prvi (skroz lijevi) Tab držite tipku „Ctrl“ i označavate one na kojima želite podesiti stranicu (Page Setup)
 - File > Page Setup...
 - Page > Scaling > Fit to: 1 by 1 (ili u postocima ako bolje odgovara)
 - Margins > sve margine na 0,5 (Top, Left, Bottom, Right)
 - Margins > Center on page > Horizontally
 - OK
- Save (File > Save)

Izvještaj je spreman za arhivu i slanje elektroničkom poštom (e-mailom).

14. Kontakt

Ideja i izrada:

Marin Mikša

mob: 099-2187 840

e-mail: marinmiksa@yahoo.com

(za eventualne pogreške i savjete)

Lektura i korektura: Aleksandar Szabo

ZTSH web:

www.hts.hr/ztsh > Programi

HTS kontakt:

Mladen Tončić

Tel: 01-6520 510

Fax: 01-6503 399

e-mail: mladen.toncic@hts.hr

(za Izvještaj s turnira+kosturi+Prekršaji pravila)

Puno uspjeha s programom !!!