

Upute za prijavu u sustav

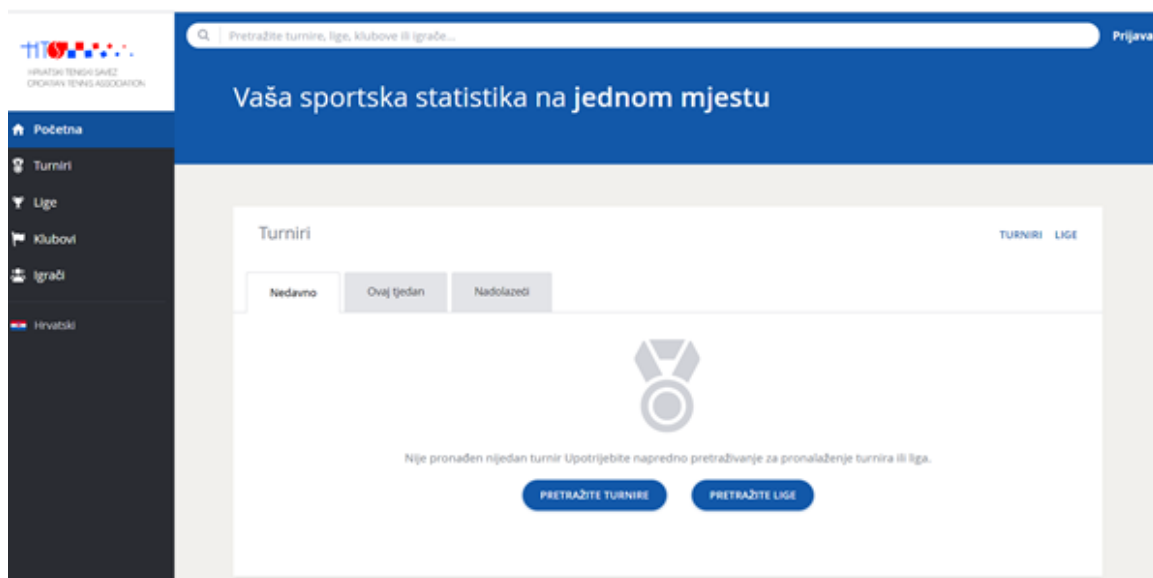


Tournamentsoftware.com

19/02/2021

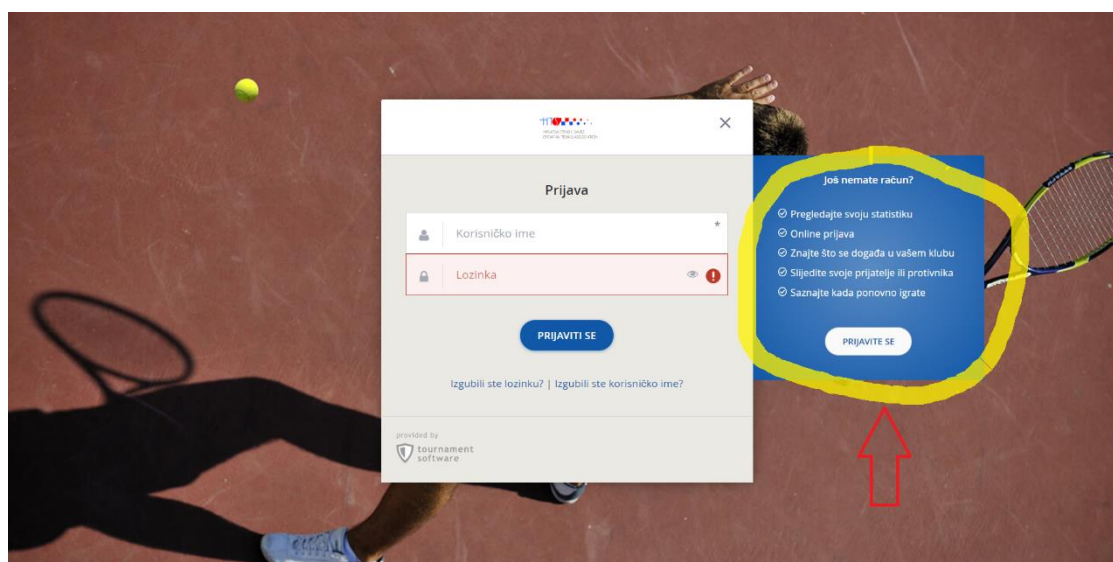
1. Prva prijava

Idite na web stranicu (hts.tournamentsoftware.com). Link za web stranicu se nalazi i na www.hts.hr.



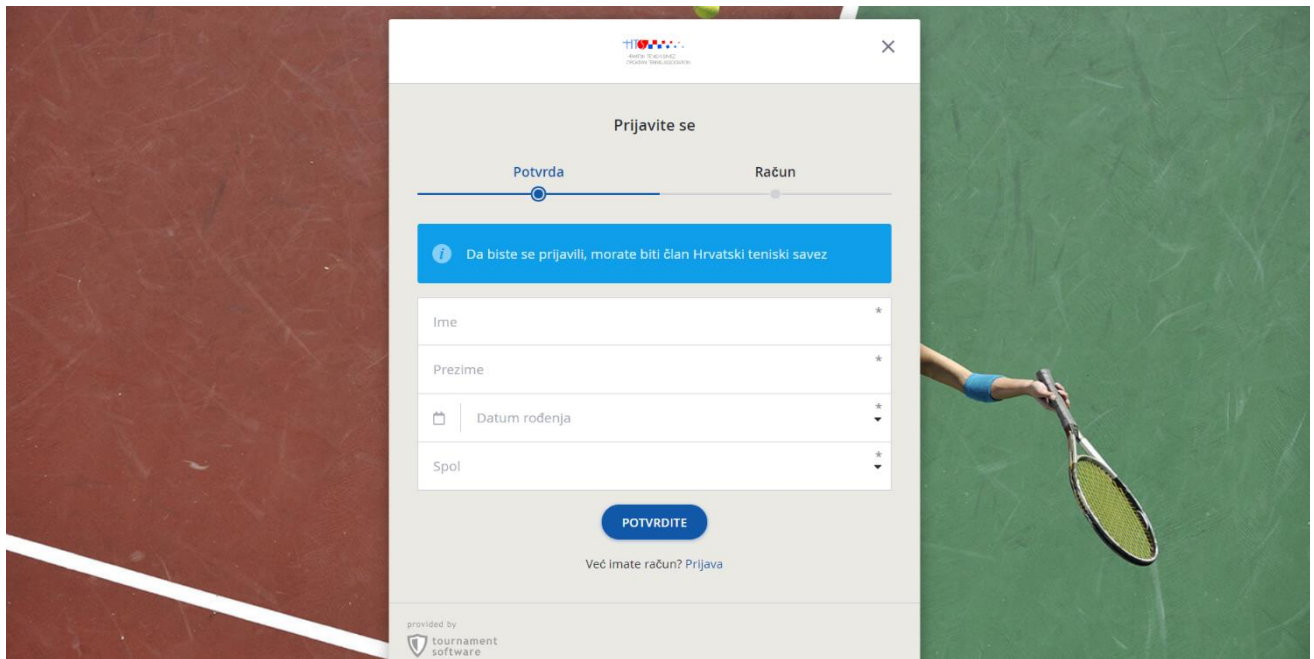
Kliknite na „Prijava” u gornjem desnom kutu.

Otvorit će se sljedeći prozor:



Za prvu prijavu kliknite na „Prijavite se” u desnom plavom prozoru (Još nemate račun?).

Sada je potrebno ispuniti tražene osobne podatke:



provided by
tournament
software

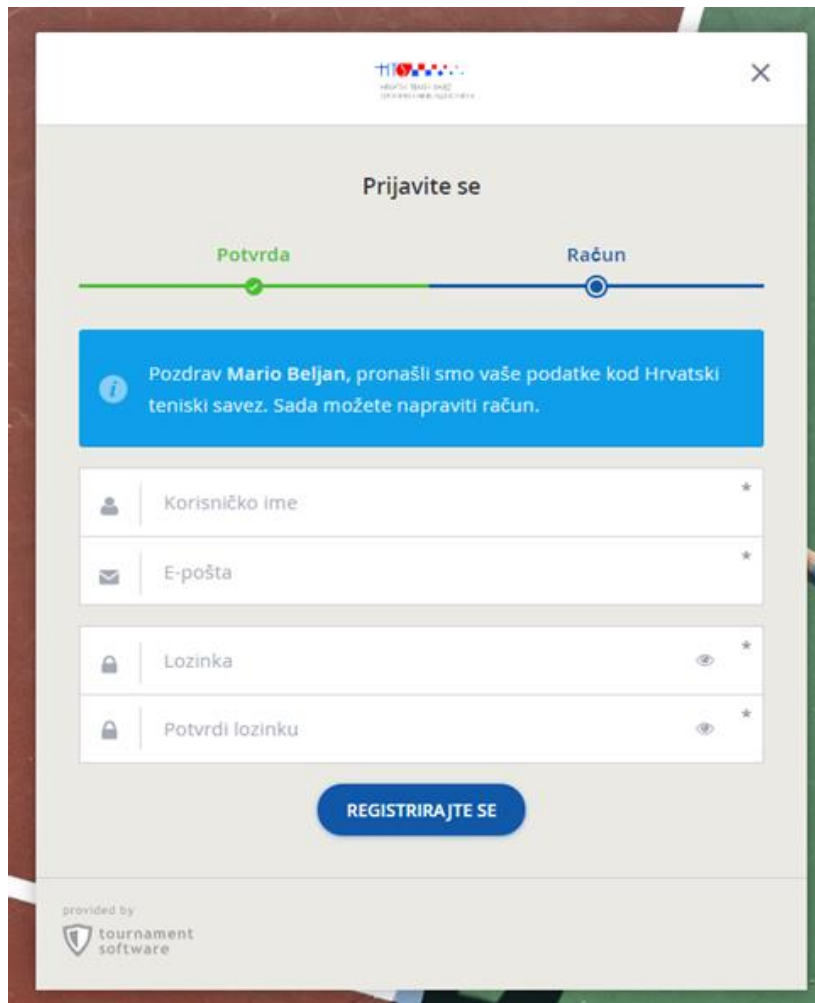
Nakon što sve ispunite, morate kliknuti gumb „Potvrdite“.

Sustav će provjeriti postojite li u bazi podataka Hrvatskog teniskog saveza.

Ako provjera ne uspije, trebate kontaktirati administratora Hrvatskog teniskog saveza (suzana.knezevic@hts.hr ili registracija@hts.hr) kako biste se dodali u bazu podataka.

Kada je provjera ispravna, možete unijeti svoje korisničko ime i e-adresu.

Stvorite korisničko ime i lozinku.



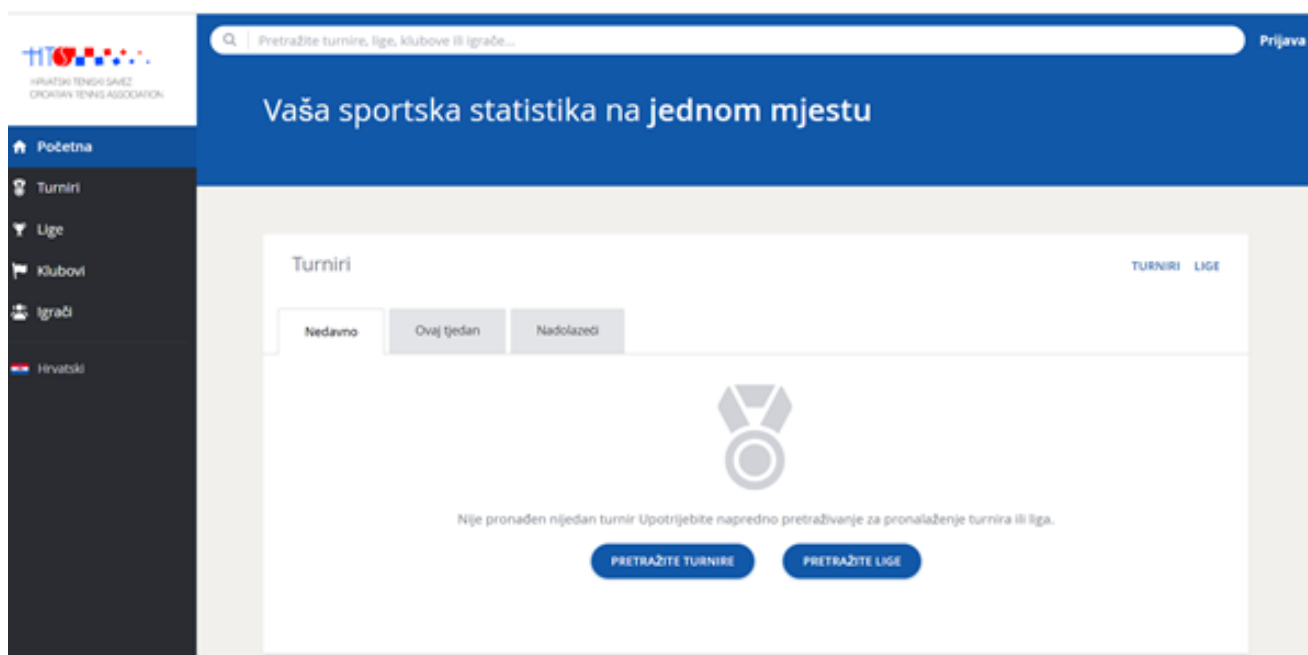
The screenshot shows a registration form titled "Prijavite se" (Log in) for the Croatian Tennis Federation (Hrvatski teniski savez). The form is divided into two steps: "Potvrda" (Confirmation) and "Račun" (Account). The "Potvrda" step is currently active, indicated by a green progress bar. A blue notification box at the top states: "Pozdrav Mario Beljan, pronašli smo vaše podatke kod Hrvatski teniski savez. Sada možete napraviti račun." (Hello Mario Beljan, we found your data at the Croatian Tennis Federation. You can now create an account.) Below the notification are four input fields: "Korisničko ime" (Username), "E-pošta" (Email), "Lozinka" (Password), and "Potvrdi lozinku" (Confirm password). Each field has a star icon on the right. A blue button labeled "REGISTRIRAJTE SE" (REGISTER) is positioned below the fields. At the bottom left, it says "provided by tournament software".

Nakon toga možete kliknuti na „Registrirajte se“ i dobit ćete e-poštu za aktiviranje svog novog računa. Aktivirajte račun u e-pošti.

Nakon aktivacije računa možete se prijaviti s imenom i lozinkom svog računa koje ste unijeli tijekom registracije.

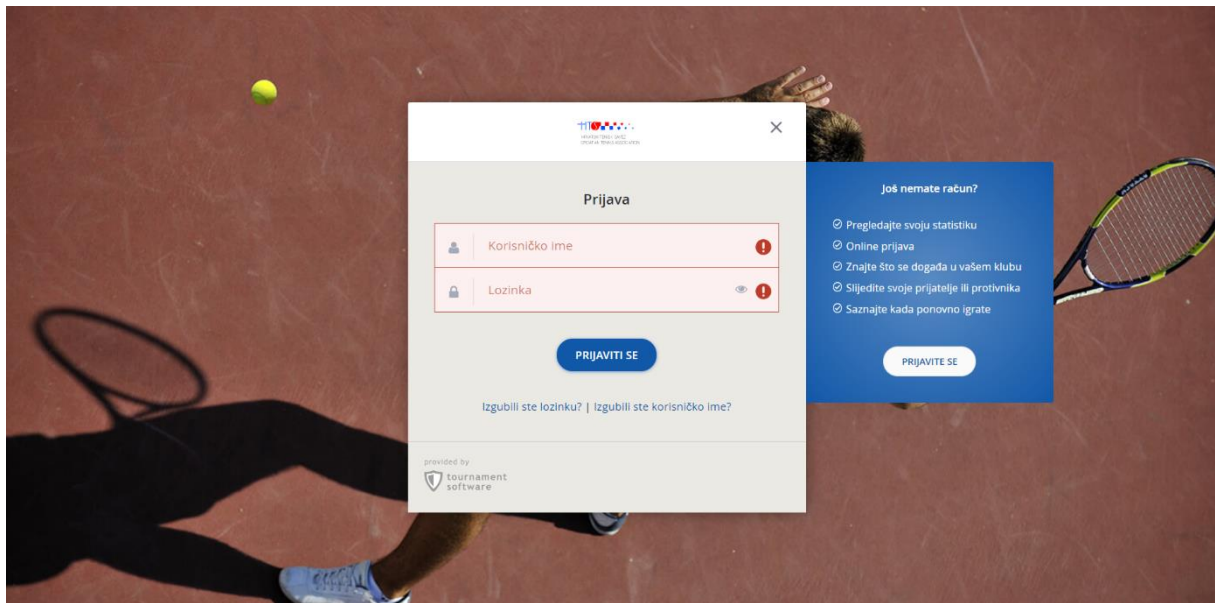
2. Kako se prijaviti

Idite na web stranicu (<https://tournamentsoftware.com>).



Kliknite na „Prijava” u gornjem desnom kutu.

Otvorit će se sljedeći prozor:



Unesite svoje korisničko ime i lozinku i kliknite gumb „Prijaviti se“.

Otići ćete na stranicu svog profila i ovdje možete vidjeti sljedeće informacije:

- statistika odigranih mečeva
- turniri na kojima ste prijavljeni
- raspored mečeva i rezultate svih vaših favorita i ostalih igrača

VAŽNO!!!

Nove liječničke potvrde potrebno je slati na email registracija@hts.hr.
Svi zahtjevi poslani do 16:00h bit će obrađeni i ažurirani sljedeći radni dan.

Zahtjeve klubova za registraciju igrača potrebno je slati na email suzana.knezevic@hts.hr.